

Положение ОАО «РЖД» в железнодорожной отрасли

Грузовые перевозки

В 2016 году доля холдинга «РЖД»¹ в объемах перевозок составила 12,7 %.

В 2016 году по сравнению с 2015 годом доля ОАО «РЖД» (без учета дочерних и зависимых обществ) на рынке оперирования грузовыми вагонами по объемам грузовых железнодорожных перевозок снижена с 2,6 до 2,3 %.

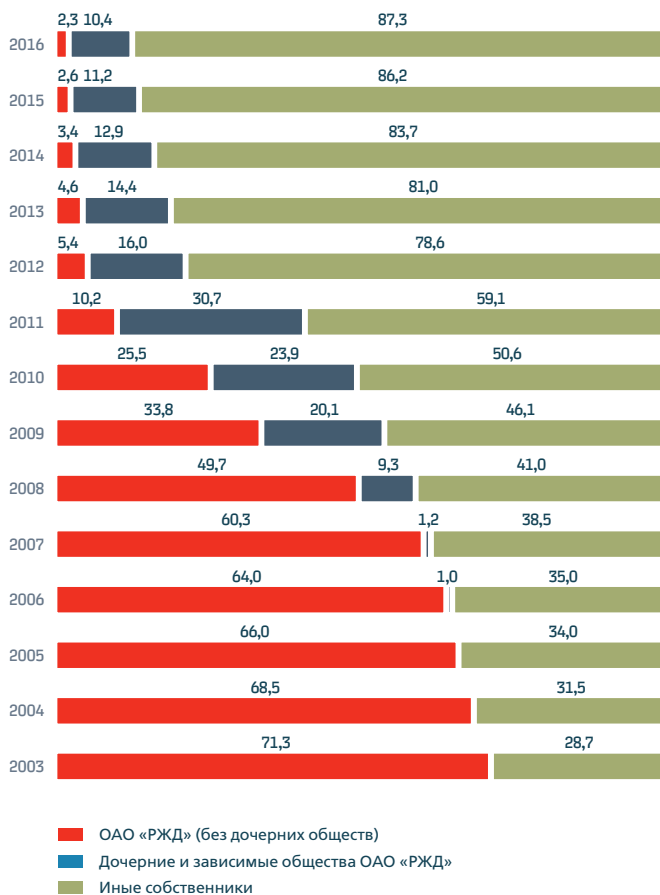
Доля дочерних и зависимых обществ ОАО «РЖД» в объемах перевозок в 2016 году составила 10,4 %, снизившись на 0,8 п. п. по сравнению с 2015 годом.

Доля холдинга «РЖД» в объемах грузооборота сократилась с 78,2 % в 2003 году до 13,6 % в 2016 году, а доля грузооборота, приходящегося на вагоны частных

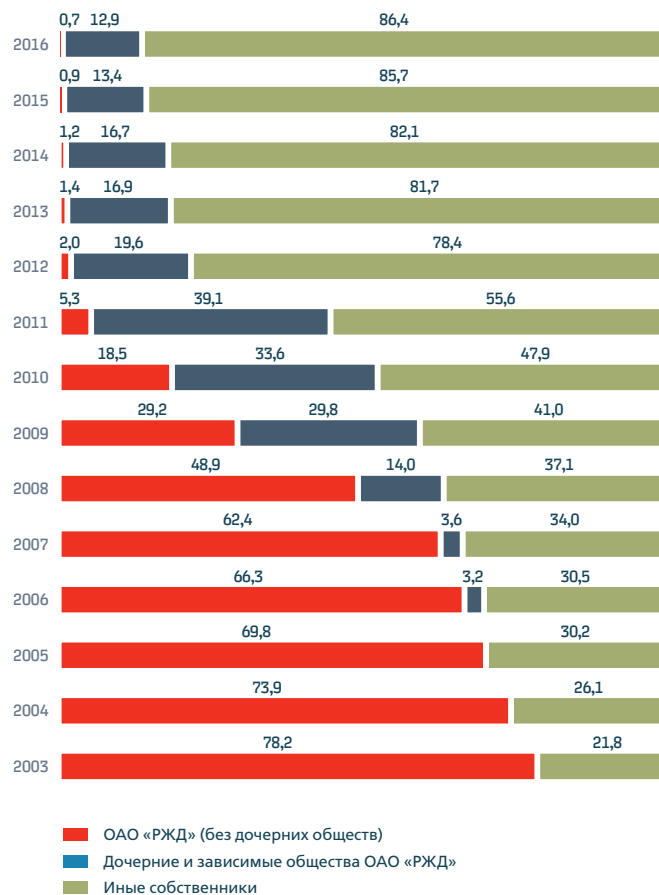
собственников, увеличилась с 21,8 % в 2003 году до 86,4 % в 2016 году.

Доля ОАО «РЖД» (без учета дочерних и зависимых обществ) на рынке оперирования грузовыми вагонами по объемам грузооборота сокращена с 0,9 % в 2015 году до 0,7 % в 2016 году.

Структура российского рынка оперирования грузовыми вагонами по объемам перевозок (в тоннах) в 2003–2016 годах, %



Структура российского рынка оперирования грузовыми вагонами по объемам грузооборота в 2003–2016 годах, %



¹ Приняты объемы перевозок в вагонах ОАО «РЖД», его дочерних и зависимых обществ (далее – ДЗО) (в 2012–2013 годах без ОАО «ПГК» и ЗАО «Русагротранс»), в вагонах ОАО «РЖД», сданных в аренду ДЗО, а также в вагонах, привлеченных в управление у дочерних и зависимых обществ и других собственников.

Пассажирские перевозки

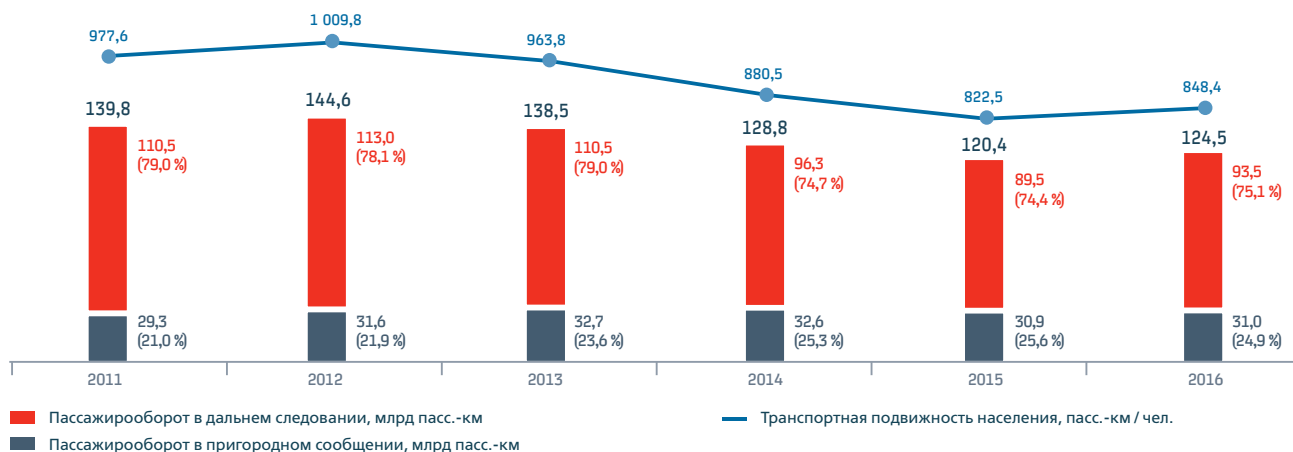
В 2016 году доля дочерних и зависимых обществ ОАО «РЖД» в структуре пассажирооборота в дальнем следовании снизилась к уровню 2015 года до 95 % (на 0,7 п. п.). При этом доля частных перевозчиков на рынке дальних пассажирских перевозок не изменилась – 1,4 %, доля пассажирооборота, осуществляемого поездами ОАО «РЖД»

и высокоскоростными поездами (Дирекция скоростного сообщения – филиал ОАО «РЖД»), увеличилась до 3,6 % (на 0,7 п. п.).

В пригородном сообщении на ОАО «РЖД» приходится всего лишь 0,1 % от общего пассажирооборота в пригородном сообщении, а на дочер-

ние и зависимые общества ОАО «РЖД» – 99,8 %. Доля частных перевозчиков составляет 0,1 %. В течение последних нескольких лет данное соотношение на рынке пригородных пассажирских перевозок остается без изменений.

Динамика пассажирооборота железнодорожного транспорта и транспортной подвижности населения



Отправление пассажиров железнодорожным транспортом по инфраструктуре ОАО «РЖД», млн чел.

